

Занимаемся дома и в школе



БОЛЬШАЯ
ОБРАЗОВАТЕЛЬНАЯ
ПРОГРАММА
CLEVER™



6-8
лет

50 Весёлых супер развивающих заданий для первоклассников

- звуки
- буквы
- чтение
- письмо
- счёт в пределах 100
- решение задач
- формы
- окружающий мир



+ 80
забавных
наклеек

СООТВЕТСТВУЕТ
ФГОС НОО

CLEVER
ИЗДАТЕЛЬСТВО

10



5

9


6

11

с. 16



с. 34



с. 25

с. 6



ужинают

динозавра

сосисками

Два

вкусными




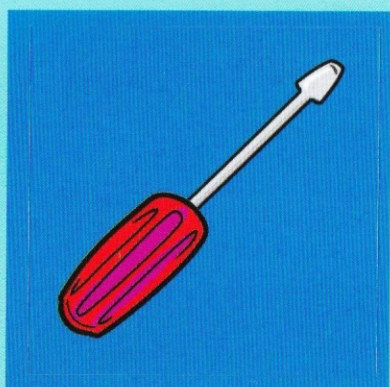

с. 29



с. 21




Коала в кимоно



Змея
с колокольчиками

с. 47

Полярный медведь
в свитере




с. 43

Усатая корова




с. 2




с. 39







Сколько пальцев показывает каждый моряк?
Напиши под рисунками ответ цифрами и буквами.



Посмотри на образец
и с помощью наклеек
сделай такую же
машину с прицепом.
Для этого правильно
распредели и наклеи
геометрические фигуры.



Найди, из скольких слогов состоит название каждого предмета.
Обозначь слоги, как это показано на примере.
Слоги, в которых слышен звук **Д**, отметь точкой,
а слоги, в которых слышен звук **Б**, отметь крестиком.



У королевы — день рождения! Допиши недостающие в словах буквы:

красным цветом — гласные, а синим — согласные.

а...р...бат

му...ык...нт

п...ро...

к...р...на


гер...

к...р...лев...

тру...а...ур


пов...р

рыц...рь




Обучение грамоте: печатные и прописные буквы




Найди и обведи одним и тем же цветом одинаковые слоги.




В каждую сеть наклеи столько рыбок, сколько тебе хочется. Затем подсчитай каждый улов и напиши ответ в белом кружке. В какой из сетей меньше всего рыбы? Обведи соответствующую букву.



Посмотри на эти картинки и назови предметы.
Слова, в которых слышен звук **В**, отметь крестиком,
а слова, где слышен звук **Р**, отметь точкой.
Обведи те картинки,
в названии которых есть оба этих звука.










Отгадай кроссворд. Запиши слова в клеточки, и узнаешь слово, обозначающее жилище индейцев. Запиши его внизу, под картинкой.




Раскрась красным цветом тех животных и птиц,
в названии которых слышен звук **П**,
а синим — тех, в названии которых есть звук **Б**.
Раскрась зелёным цветом животных и птиц,
в названии которых слышен звук **С**.






Чтобы найти того, кто спрятался на этом рисунке, раскрась его с помощью цветового кода.

-  : 6
-  : 10
-  : 12
-  : 15
-  : 18
-  : 20
-  : 22



Расставь картинки по порядку так, чтобы получилась история.







Для этого налей в кружочки соответствующие цифры.






Из букв, написанных на мешке, составь название зверушки, которая в нём сидит. Запиши это слово под картинкой, а лишнюю букву зачеркни.



Рассмотри картинки
и соедини каждую из них с той буквой,
с которой начинается слово.



Посмотри на образец и нарисуй замок принцессы
по клеточкам.




Предметы и персонажей, в названиях которых слышен звук **К**, обведи красным цветом,
в названиях которых слышен звук **Ф**, обведи зелёным цветом.
Обведи синим цветом предметы и персонажей, в названиях которых есть звук **Р**.



Наклей в таблицу недостающие цифры таким образом, чтобы сумма чисел каждого столбика и каждой строчки равнялась 20.

4	7	
	3	
		5



Кто-то перепутал все таблички с названиями животных!

Напиши прописными буквами правильное название под каждой картинкой.



Blank handwriting lines for the lion enclosure.



Blank handwriting lines for the gazelle enclosure.



Blank handwriting lines for the elephant enclosure.



Blank handwriting lines for the bear enclosure.



Blank handwriting lines for the lion enclosure.



Blank handwriting lines for the giraffe enclosure.

Соедини парами таблички с буквами,
чтобы прочитать все слова на картинке.



Грамматические таблички с буквами:

- уве
- со
- тра
- уна
- сигед
- тож
- коло
- вело
- ки
- оэ
- уис
- ка
- ва
- кен

Художник сделал подписи к своей картине,
но забыл про некоторые буквы.

Напиши буквы **А** и **О** в тех местах,
где они пропущены.

рыц...ри

др...к...ны

к...р...на

д...шня

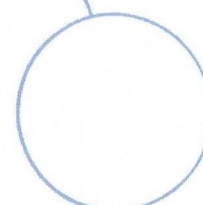





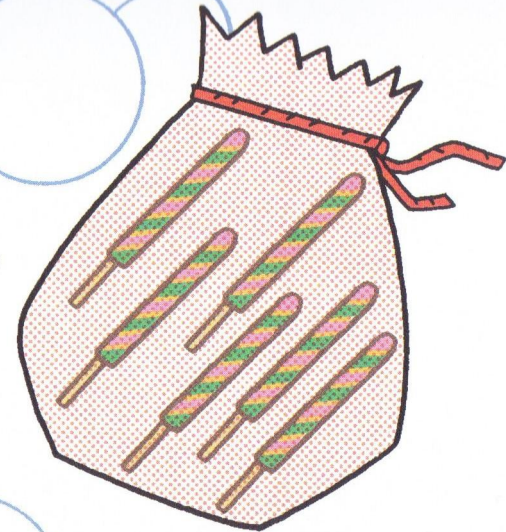
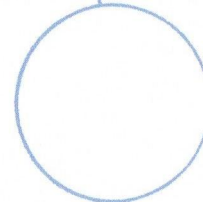


д...р...ра

л...ш...ди

к...р...лева

в...р...та

Вот это да! Сколько конфет!
Посчитай конфеты в каждом
мешочке и впиши полученное
число в кружок, привязанный
к мешочку. Теперь соедини
линией мешочки и названия
чисел.



двенадцать

восемь

шесть

четыре

шестнадцать

девятнадцать



Морской бой начинается!
Наклей корабли Лизы в клетки А3, Б1, В5, Г2, Д4,
а корабли Коли — в клетки А5, Б3, В1, Г5, Д1.

	А	Б	В	Г	Д
1					
2					
3					
4					
5					










Лиза

	А	Б	В	Г	Д
1					
2					
3					
4					
5					

Коля

Прочитай слова.
Напиши каждое слово
под соответствующей
картинкой.

пуговница, подарок, домино,
сапог, мячик, кубик,
помойка, кольцо




Посмотри внимательно
и скажи, кто из детей
самый высокий,
а кто самый низкий?

Самый высокий — это




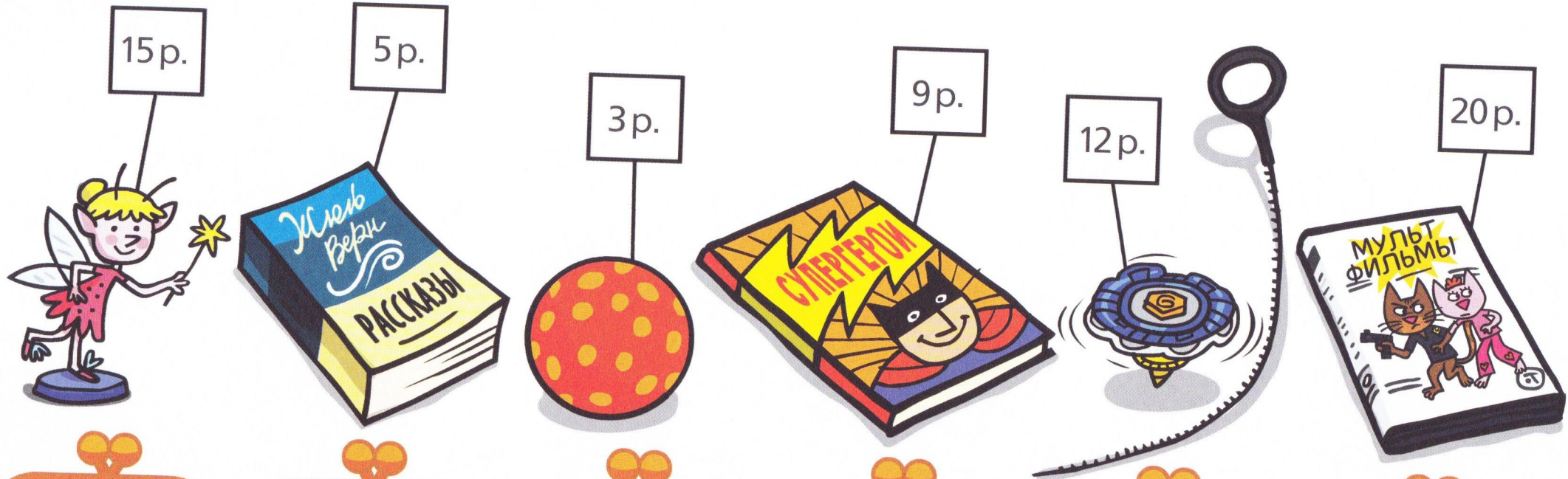
Самый низкий — это



Сколько денег тебе потребуется на покупку каждого предмета?

Выбери в кошельке нужное количество бумажных денег и монет и закрась их.

Обведи красным цветом самый дорогой предмет, а синим цветом — самый дешёвый.



Посмотри на картинку
и вклей в прямоугольники слова
в правильном порядке.


сосисками

вкусными

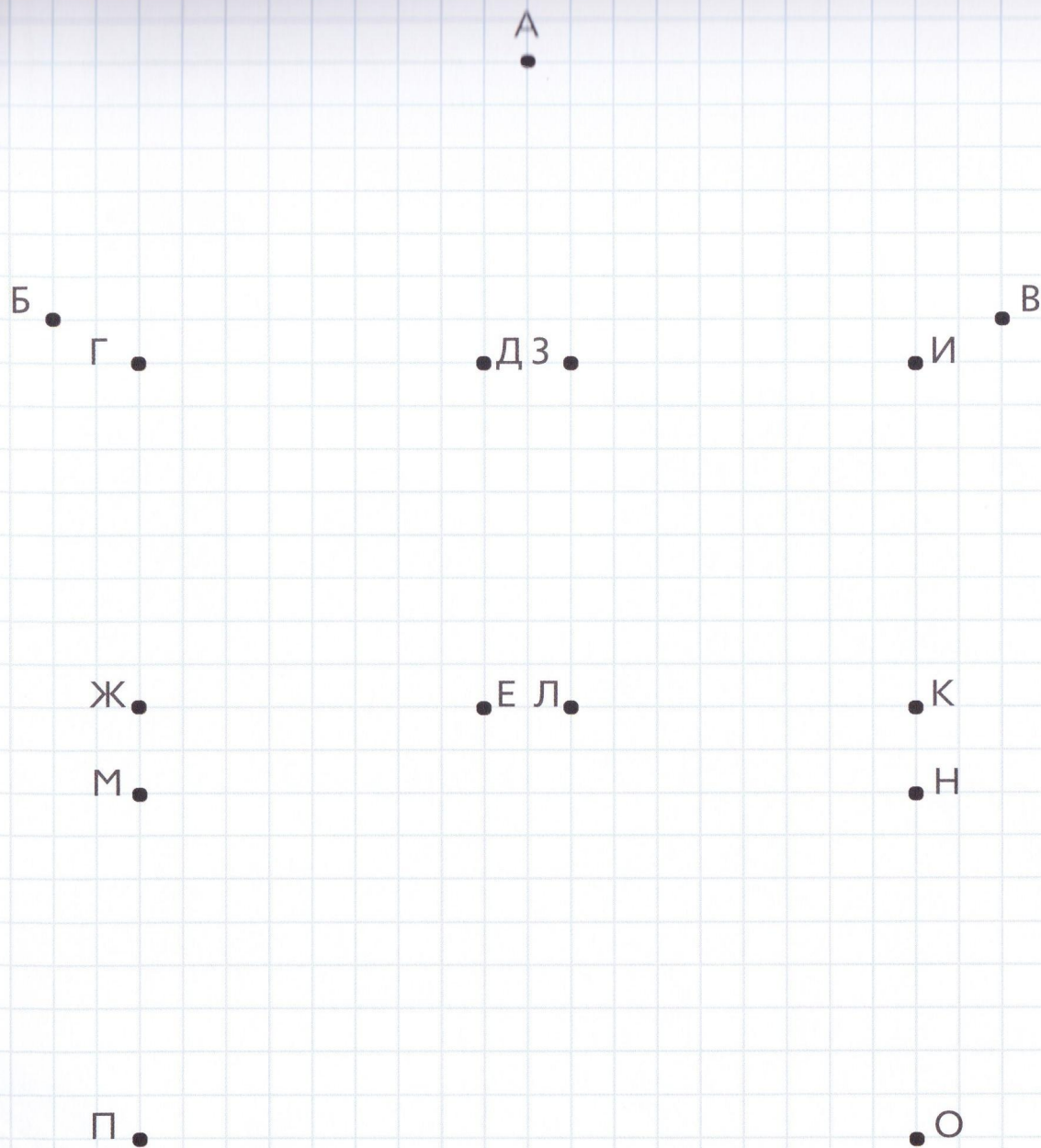
ужинают

динозавра

Два



Five empty yellow rectangular boxes for pasting words.




Посмотри на план и помоги архитектору выполнить чертёж дома. Чтобы твои линии были ровными и прямыми, воспользуйся линейкой. Раскрась чертёж, если хочешь.



Рассмотри все предметы, которые продаются на ярмарке. Назови их.

Поставь в клеточку крестик, если в названии предмета всего один слог.

Поставь в клеточку точку, если в названии два слога, поставь звёздочку, если три слога.



Злая ведьма заколдовала все слова,
и они распались на части.
Соедини пузыри со слогами и запиши слова,
которые у тебя получатся.

ворон



СВЕ

ВА

МЕ

КО

ПА

КНИ

ПО

ПА

ЛОЧ

ЧА

ТЁЛ

ШЛЯ

СО

ЛО

ВО

РОН

ГА




КА



Найди среди наклеек торт для каждого именинника, чтобы на торте горело столько же свечек, сколько лет ему исполнилось.












Сосчитай, сколько на этой картинке треугольников, кругов, квадратов и прямоугольников.
 Теперь заполни таблицу: впиши полученные цифры в правильные клеточки.




Найти того, кто спрятался на этой картинке, тебе помогут гласные буквы цветового кода.

-  а
-  е
-  и
-  о
-  у
-  э
-  ю
-  я




Соедини цифры в порядке возрастания и узнаешь, что изобрела профессор Треуголина.



Соедини слоги, написанные на табло, в слова, а затем в предложение. Правильный ответ напиши на пустой строчке.

БЕ МЕ ОТ НЕТ ХО
КИ НО ВЁРТ НЯ
ЧУ Я ПО МОЧЬ У ТЕ

Я хочу тебе помочь,
но



Наклей на картинки часики, которые показывают, в котором часу происходит каждое действие.







Чтобы проникнуть в башню,
где спрятаны сокровища,
нужно отгадать пароль!
Сделай это с помощью шифра
и запиши ответ на пергаменте.

2 1 2 4 5
 4 3 3 5 4 1 3
 2 2 1 1
 2 2 3 1 3
 1 3 1 2 3 3 1




Каждая стрела, попавшая в тёмно-зелёный круг, приносит своему хозяину 1 очко. Стрела, попавшая в светло-зелёный круг, приносит 2 очка. А если стрелок попадёт в центр мишени, он получит целых 5 очков.

Посчитай, сколько очков набрал каждый из стрелков. Запиши свои вычисления в строчку. Обведи стрелка, который набрал больше всего очков.



... + ... + ... + ... = + ... + ... + ... = + ... + ... + ... = + ... + ... + ... = ...



Соедини каждое предложение
с соответствующей картинкой.

Теперь у него
очень болит живот.

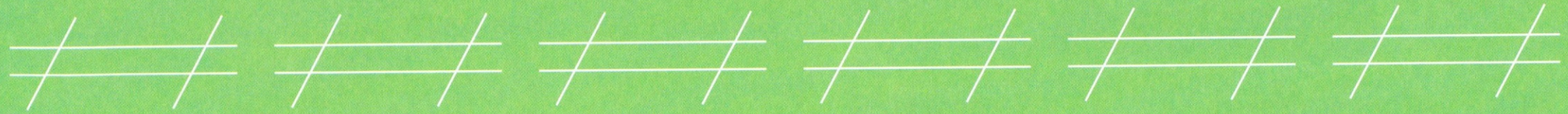
Он покупает
хлеб и конфеты.

По дороге домой,
он съедает все конфеты.


Макс идёт в булочную.




На рынке все таблички с названиями фруктов упали и перепутались. Восстанови порядок, написав под каждым ящиком правильное название.




На каждую чашку весов приклей соответствующую картинку, а затем дополни предложение словами БОЛЕЕ, МЕНЕЕ, ТАКОЕ ЖЕ.



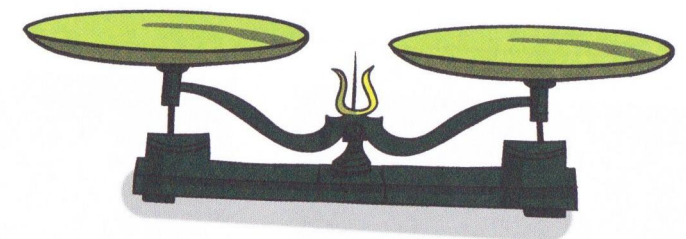
Грузовик тяжёлый, чем машина.




Тетрадь тяжёлая, чем портфель.



Мышь тяжёлая, чем корова.



Яблоко тяжёлое, как груша.



Тыква тяжёлая, чем лимон.

В булочной Витя покупает
6 лимонных конфет,
а Люся — 6 шоколадных.




Люся даёт 3 конфеты Вите.
Сколько конфет у Вити?
Запиши действие и найди
результат.

.....

Сластёна Витя сразу съел
4 конфеты. Сколько конфет
у него осталось? Обведи
правильный ответ.

5 4 3



Напиши слова в правильном порядке,
чтобы получилось предложение.

в

на


еще

играет


гитаре

Зелёный


шляпе




В Антарктике настоящее столпотворение! Сколько тюленей, рыб и пингвинов на этой картинке? Скажи, сколько десятков и сколько единиц в этих числах, и запиши ответ в квадратики.



	
Десятки	единицы




	
Десятки	единицы



	
Десятки	единицы

Под каждым животным

наклей табличку с правильным названием.



Что говорит инопланетянин?
Запиши его слова,
заменяя каждую букву на ту,
которая следует за ней в алфавите.



ОПЗБДС ОНФНЁД
Ю НЧЗАРЮ ОКЯМДСНИ

На поле побывал волк!
Он досыта наелся!

Посмотри на рисунки и ответь,
сколько барашков он съел,
а сколько осталось?

Впиши недостающие цифры.

$$15 - \dots = \dots$$



В каждое предложение впиши пропущенные слова — глаголы и существительные.



Мартышка _____ ему
шкурку от _____.


_____ жонглирует на арене.



Клоун _____.

Он очень сердит
на _____.

Наклей картинки таким образом, как показано на примере. Последний слог каждого слова должен соответствовать первому слогу слова, которое ты наклеишь.



ПЧЕЛА

ЛАСТИК

